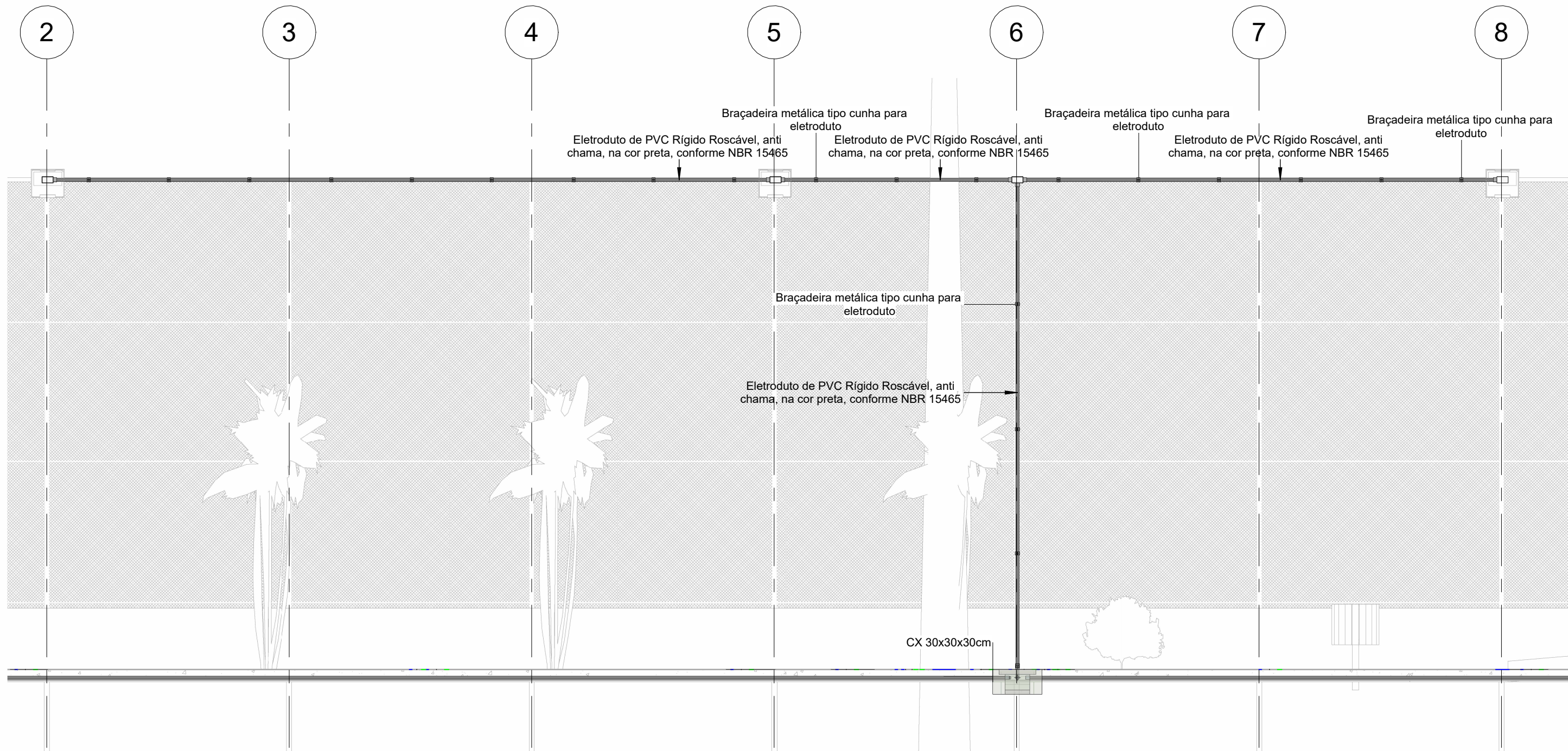
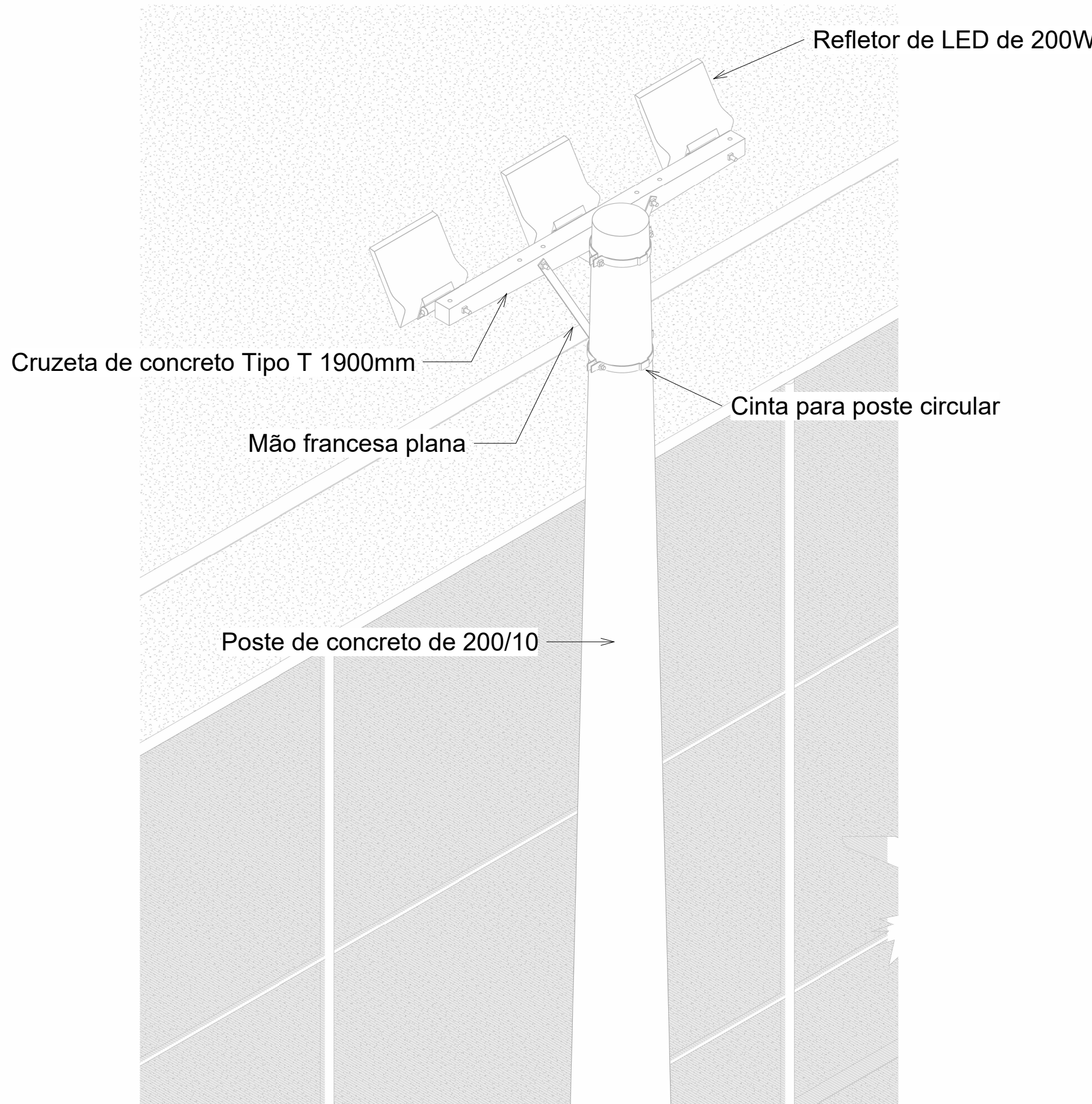


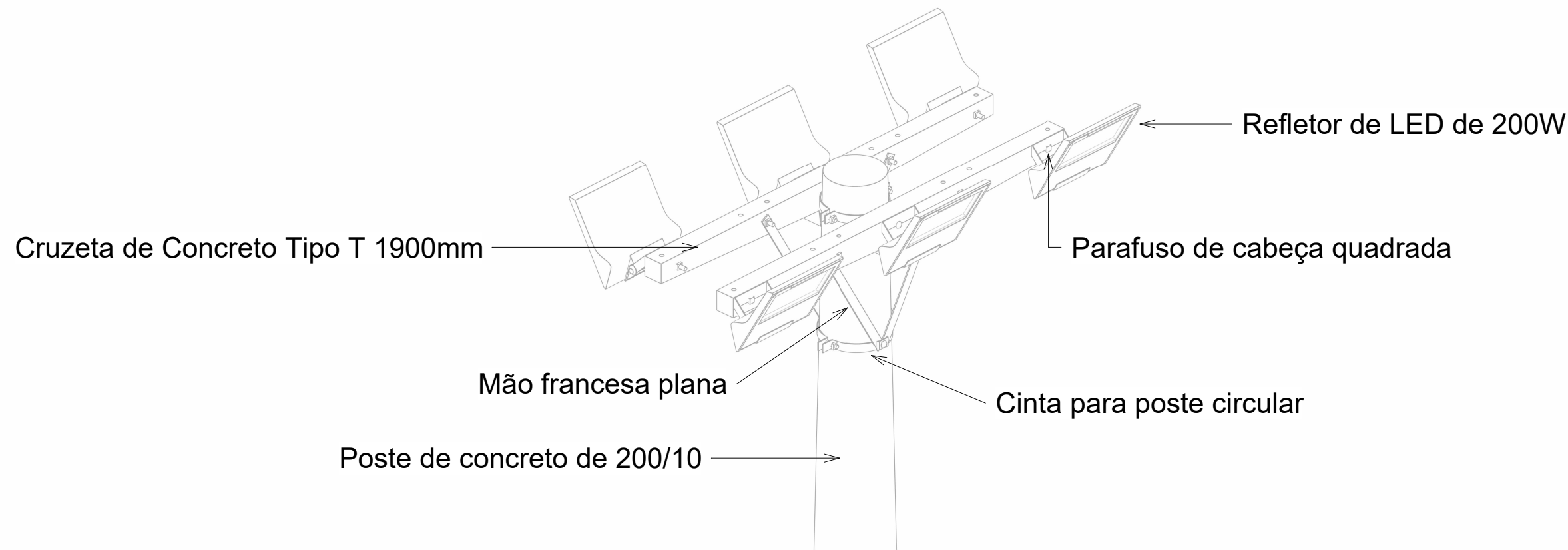
Corte AA



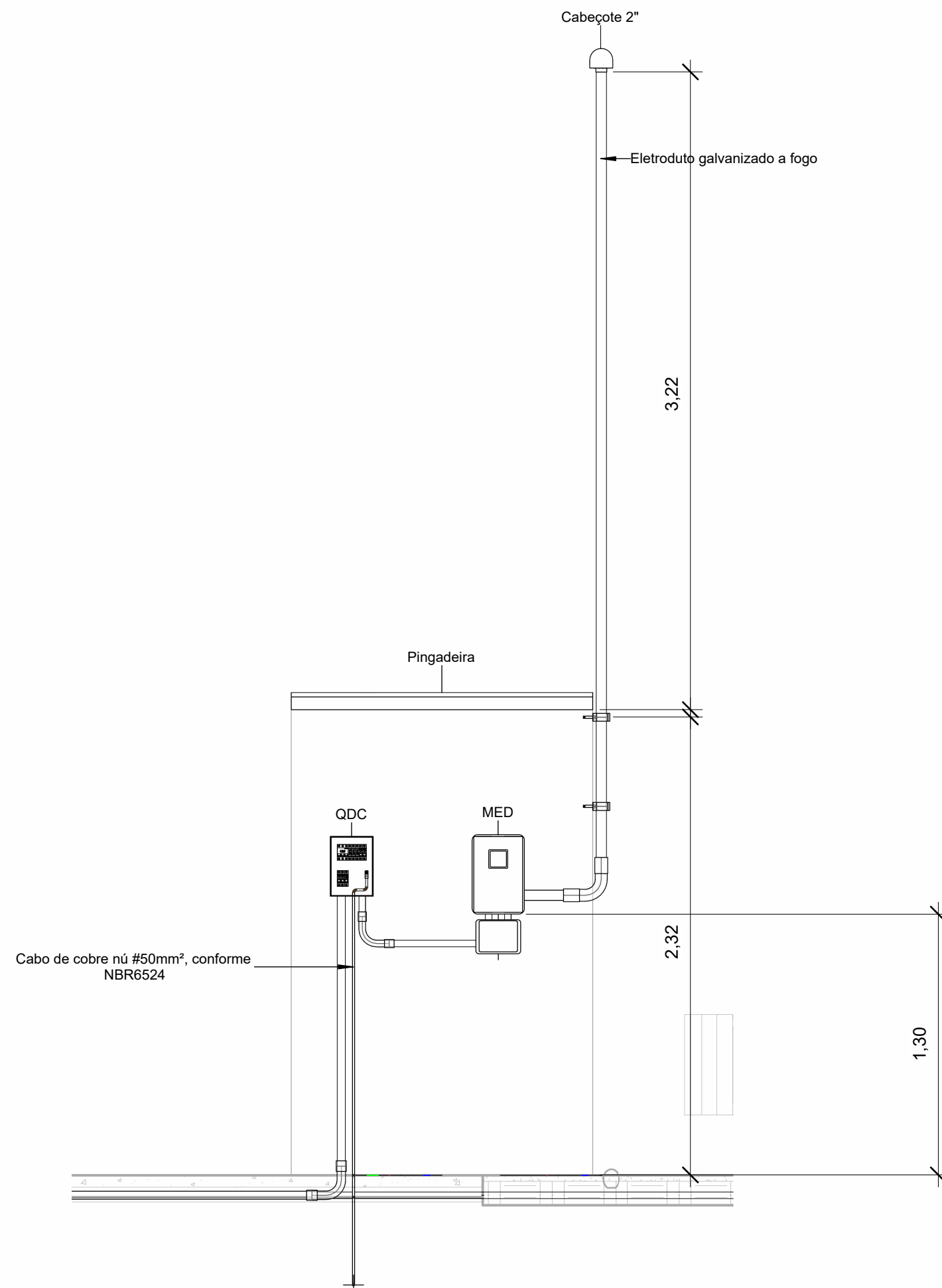
Corte BB



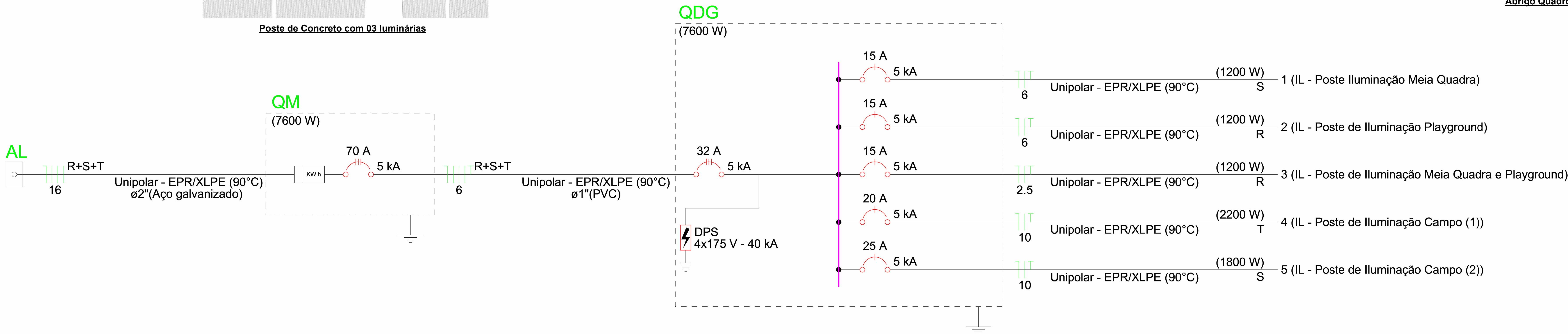
Poste de Concreto com 03 luminárias



Poste de Concreto com 06 luminárias



Abrigo Quadro de Medição e Distribuição



Quadro de Cargas (QDG) - TÉRREO

Circuito	Descrição	Esquema	Método de inst.	Tensão (V)	Iluminação (W)		Pot. total. (VA)	Pot. total. (W)	Fases	Pot. - R (W)	Pot. - S (W)	Pot. - T (W)	FCT	FCA	In' (A)	Ip (A)	Seção (mm²)	Ic (A)	Icc (kA)	Disj (A)	dV parc (%)	dV total (%)	Status
					100	200																	
1	IL - Poste Iluminação Meia Quadra	F+N+T	B1	127 V		6	1333	1200	S		1200		1.00	0.60	17.5	10.5	6	54.0	5	15	2.82	3.19	OK
2	IL - Poste de Iluminação Playground	F+N+T	B1	127 V		6	1333	1200	R	1200			1.00	0.60	17.5	10.5	6	54.0	5	15	3.13	3.50	OK
3	IL - Poste de Iluminação Meia Quadra e Playground	F+N+T	B1	127 V		6	1333	1200	R	1200			1.00	0.60	17.5	10.5	2.5	31.0	5	15	3.17	3.55	OK
4	IL - Poste de Iluminação Campo (1)	F+N+T	B1	127 V	10	6	2444	2200	T			2200	1.00	0.60	32.1	19.2	10	75.0	5	20	3.41	3.78	OK
5	IL - Poste de Iluminação Campo (2)	F+N+T	B1	127 V	6	6	2000	1800	S		1800		1.00	0.60	26.2	15.7	10	75.0	5	25	3.21	3.58	OK
TOTAL					16	30	8444	7600	R+S+T	2400	3000	2200											

00	EMISSÃO INICIAL			08/03/24					
REV.	DESCRIÇÃO			DATA		EXEC.		VERIF. APROV.	
PROGRAMA DE ACELERAÇÃO DO CRESCIMENTO (PAC) MINISTERIO DO ESPORTE						MINISTERIO DO ESPORTE 			
OBJETO DO SERVIÇO:				PROJETO DE INSTALAÇÕES ELÉTRICAS					
DESCRIÇÃO: QUADRO DE CARGAS E DIAGRAMA UNIFILAR						FOLHA: <b>02</b>			
AUTOR DO PROJETO: ENG. JOABE PEREIRA DA SILVA				DATA: 08/03/2024					
PROJETO: EXECUTIVO		REVISÃO: <b>00</b>		ESCALA:		Como indicado		<b>03</b>	